

CLINICA OFTALMOLOGICA DE MEDELLIN S.A.S

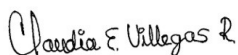
Estados de Situación Financiera

Al 31 de diciembre de 2023 y 2022

(Expresado en miles de pesos)


	NOTAS	2.023	2.022
ACTIVO			
ACTIVOS CORRIENTES			
Efectivo y equivalente de efectivo	4	1.502.348	1.568.583
Deudores Comerciales	5	798.340	952.894
Inventarios	6	746.411	907.457
Gastos Pagados Anticipado	7	109.206	71.704
TOTAL ACTIVOS CORRIENTES		3.156.305	3.500.638
ACTIVO NO CORRIENTE			
Activos Financieros	8	7.513	6.883
Propiedades, Planta y Equipos	9	2.333.324	2.194.616
Intangibles	10	86.864	116.275
Impuesto Diferido	13A	0	58.865
TOTAL ACTIVO NO CORRIENTE		2.427.701	2.376.639
TOTAL ACTIVO		5.584.006	5.877.277
PASIVO			
PASIVO CORRIENTE			
Obligaciones Financieras	11	873	0
Acreedores Comerciales	12	761.679	1.389.503
Impuestos, Gravámenes y Tasas	13	195.450	616.743
Beneficios a empleados	14	144.221	122.167
Otros Pasivos	15	31.693	40.715
TOTAL PASIVO CORRIENTE		1.133.917	2.169.127
PASIVO NO CORRIENTE			
Impuesto Diferido	13A	106.440	106.665
TOTAL PASIVO NO CORRIENTE		106.440	106.665
TOTAL DEL PASIVO		1.240.357	2.275.792
PATRIMONIO			
	16		
Capital Social		722.000	722.000
Superávit de Capital		562.003	562.003
Reservas		1.306.167	361.000
Utilidades Acumuladas		0	149.131
Resultados del Ejercicio		1.242.165	1.296.036
Ganancias en adopción NIIF		511.313	511.313
TOTAL DEL PATRIMONIO		4.343.649	3.601.484
TOTAL DEL PASIVO Y PATRIMONIO		5.584.006	5.877.277

Las notas hacen parte integral de los estados financieros



Claudia Elena Villegas Romero
Representante Legal

Ver certificación adjunta



Margin Valbuena Tayo
Contadora

182384-T

Ver certificación adjunta



Raúl Bernardo Acosta Zapata
Revisor Fiscal

En representación de Russell Bedford
GCT S.A.S

303702-T

Ver dictamen adjunto

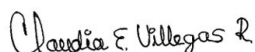
CLINICA OFTALMOLOGICA DE MEDELLIN S.A.S**Estados de Resultados integrales**

Por los periodos terminados a 31 de diciembre 2023 y 2022

(Expresado en miles de pesos)

	Notas	2.023	2.022
INGRESOS DE ACTIVIDADES ORDINARIAS	<u>17</u>	12.843.888	12.103.278
Costo de actividades ordinarias	<u>18</u>	(8.127.972)	(7.716.962)
UTILIDAD BRUTA		4.715.917	4.386.316
GASTOS OPERACIONALES			
De Administración	<u>19</u>	2.868.785	2.569.085
TOTAL GASTOS OPERACIONALES		2.868.785	2.569.085
UTILIDAD OPERACIONAL		1.847.132	1.817.231
OTROS INGRESOS Y EGRESOS			
Ingresos Financieros	<u>20</u>	109.049	78.634
Gastos Financieros	<u>20</u>	(134.535)	(132.732)
Ingresos no Operacionales	<u>21</u>	265.608	217.578
Gastos no Operacionales	<u>21</u>	(53.744)	(10.946)
TOTAL OTROS INGRESOS Y EGRESOS		186.377	152.535
UTILIDAD ANTES DE IMPUESTOS		2.033.509	1.969.766
IMPUESTOS A LAS GANANCIAS			
Gasto Impuestos corrientes	<u>13</u>	(732.705)	(619.089)
Gasto Impuestos Diferidos	<u>13A</u>	(58.640)	(54.641)
TOTAL IMPUESTOS A LAS GANANCIAS		(791.344)	(673.730)
UTILIDAD NETA		1.242.165	1.296.036
OTRO RESULTADO INTEGRAL			
OTRO RESULTADO INTEGRAL, NETO DE IMPTO		0	0
RESULTADO INTEGRAL TOTAL		1.242.165	1.296.036
UTILIDAD POR ACCIÓN EN PESOS		172.045	179.506

Las notas hacen parte integral de los estados financieros

**Claudia Elena Villegas Romero**

Representante Legal

Ver certificación adjunta

**Margin Valbuena Tayo**

Contadora

182384-T

Ver certificación adjunta

**Raúl Bernardo Acosta Zapata**

Revisor Fiscal

En representación de Russell Bedford GCT S.A.S

303702-T

Ver dictamen adjunto

CLINICA OFTALMOLOGICA DE MEDELLIN S.A.S

Estados de Flujos de Efectivo

Por los periodos terminados a 31 de diciembre 2023 y 2022
(Expresado en miles de pesos)

2.023

2.022

FLUJOS DE EFECTIVO POR ACTIVIDADES DE OPERACIÓN

UTILIDAD NETA	1.242.165	1.296.036
----------------------	------------------	------------------

Más cargos (créditos) que no implican movimiento de efectivo:

Depreciación	422.422	382.655
Amortización de Intangibles	73.108	54.971
Deterioro de cuentas por cobrar	2.401	0
Impuestos a las ganancias	791.344	673.730

UTILIDAD NETA DEPURADA	2.531.440	2.407.392
-------------------------------	------------------	------------------

VARIACIONES EN CUENTAS DE ACTIVOS DE OPERACION

Deudores Comerciales	152.153	-195.295
Inventarios	161.046	-607.884
Gastos Anticipados	-37.502	21.904

VARIACIONES EN CUENTAS DE PASIVOS DE OPERACION

Proveedores y Cuentas por Pagar	-627.823	753.596
Impuestos	-1.153.998	-600.480
Beneficios a empleados	22.055	18.220
Otros Pasivos	-9.022	-116.507

EFECTIVO (UTILIZADO) GENERADO POR LAS OPERACIONES

1.038.350 **1.680.946**

FLUJOS DE EFECTIVO POR ACTIVIDADES DE INVERSION

Salidas por compra de propiedades y equipo	-561.130	-195.412
Salidas por compra de inversiones	-630	-595
Salidas por compra de intangibles	-43.697	-36.177

FLUJO NETO DE EFECTIVO UTILIZADO POR ACTIVIDADES DE INVERSIÓN

-605.457 **-232.185**

FLUJOS DE EFECTIVO POR ACTIVIDADES DE FINANCIACION

Variación de Obligaciones Financieras	873	0
Distribución de Utilidades	-500.000	-3.140.755

FLUJO DE EFECTIVO NETO UTILIZADO EN ACTIVIDADES DE FINANCIACIÓN

-499.127 **-3.140.755**

FLUJO NETO DE EFECTIVO Y EQUIVALENTES DE EFECTIVO

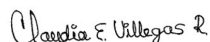
-66.234 **-1.691.994**

Fondos disponibles al comienzo del período	1.568.583	3.260.577
--	-----------	-----------

FONDOS DISPONIBLES AL FINAL DEL PERÍODO


1.502.348 **1.568.583**

Las notas hacen parte integral de los estados financieros



Claudia Elena Villegas Romero
Representante Legal

Ver certificación adjunta



Margin Valbuena Tayo
Contadora
182384-T

Ver certificación adjunta



Raúl Bernardo Acosta Zapata
Revisor Fiscal
En representación de Russell
Bedford GCT S.A.S
303702-T

Ver dictamen adjunto

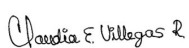
CLINICA OFTALMOLOGICA DE MEDELLIN S.A.S

Estados de Cambios en el Patrimonio

Al 31 de diciembre de 2023 y 2022

DETALLE	Capital Social	Superavit de capital	Reservas	Utilidad Acumulada	Resultados del ejercicio	Ganancias adopción Niif	Total
SALDO AL 1 ENERO/2022	722.000	562.003	361.000	2.008.376	1.281.510	511.313	5.446.203
Resultados del Período					1.296.036		1.296.036
Otro Resultado Integral							0
RESULTADO INTEGRAL DEL PERÍODO					1.296.036		1.296.036
Traslado a utilidades acumuladas				1.281.510	-1.281.510		0
Dividendos distribuidos en efectivo				-3.140.755			-3.140.755
Apropiación de Reservas				0			0
SALDO AL 31 DE DICIEMBRE DE 2022	722.000	562.003	361.000	149.132	1.296.036	511.313	3.601.484
Resultados del Período					1.242.165		1.242.165
Otro Resultado Integral							0
RESULTADO INTEGRAL DEL PERÍODO					1.242.165		1.242.165
Traslado a utilidades acumuladas				1.296.036	-1.296.036		0
Dividendos distribuidos en efectivo				-500.000			-500.000
Apropiación de Reservas			945.167	-945.167			0
SALDO AL 31 DE DICIEMBRE DE 2023	722.000	562.003	1.306.167	0	1.242.165	511.313	4.343.649

Las notas hacen parte integral de los estados financieros

**Claudia Elena Villegas Romero**
Representante Legal

Ver certificación adjunta

**Margin Valbuena Tayo**
Contadora**182384-T**

Ver certificación adjunta

**Raúl Bernardo Acosta Zapata**
Revisor FiscalEn representación de Russell Bedford
GCT S.A.S

303702-T

Ver dictamen adjunto